LX Z:IN 바닥재

하우스 타일 스탠다드(하우스 스타일)

화면을 터치하여 제품을 살펴보세요.

COPYRIGHT © 2025 LX HAUSYS, LTD. ALL RIGHTS RESERVED

House Style Collection

House Style

하우스 스타일은 자연스럽고 깊이있는 질감과 섬세하고 고급스러운 디자인으로 보다 더 품격있는 공간을 제안합니다.

Marble

최고급 천연 대리석의 질감을
그대로 살려 품격이 느껴지는
우아한 공간을 제안합니다.

Cloud

차분한 베이스에
은은한 베인을 더해 부드럽고
편안한 분위기를 완성합니다.

Ash & Oak

공간에 부드럽게 녹아드는 패턴과
자연스러운 터치감으로 수수하고
밝은 공간을 연출할 수 있습니다.

Walnut

풍부한 월넛의 나뭇결과
손끝으로 느껴지는 섬세한 터치감은
더욱 고급스러운 공간을 완성합니다.

제품 구조

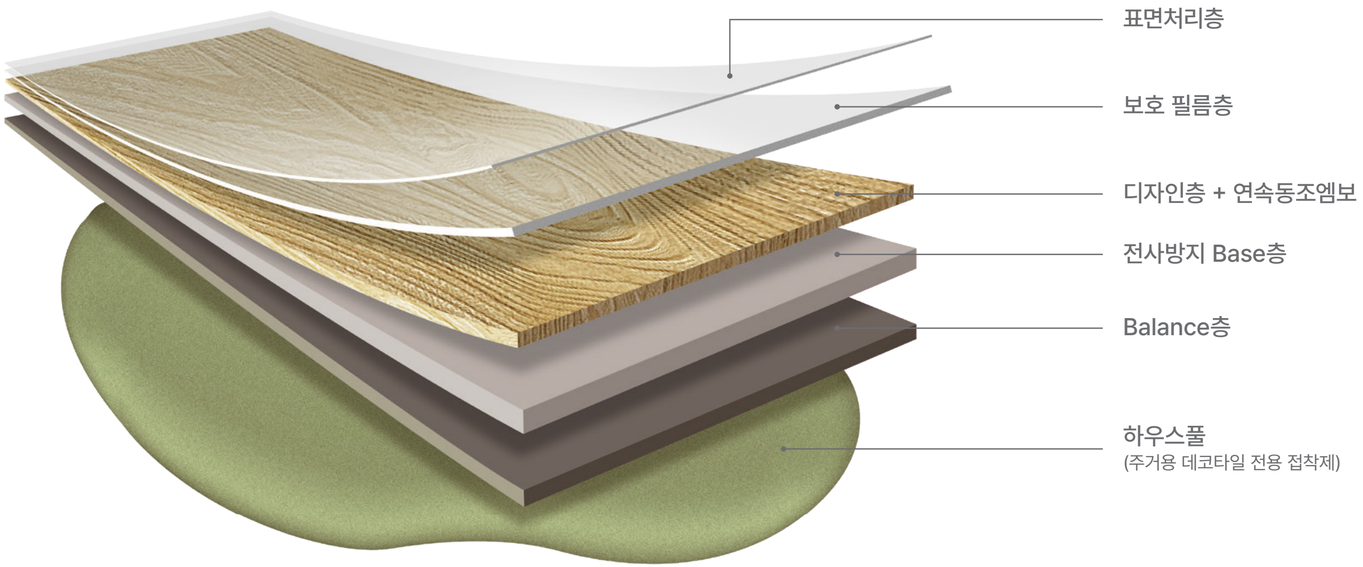

구분	규격	포장단위
스톤	3mm(T) × 600mm(W) × 600mm(L)	9pcs/Box (3.24m^2)
우드	3mm(T) × 150mm(W) × 1200mm(L)	18pcs/Box (3.24m^2)

디자인 바닥재

LX하우시스만의 연속동조엠보
기술 적용으로 원목 질감과
Reality를 구현하였습니다.

와이드 디자인으로 더욱 고급스러운 패턴

일반 바닥재보다 약 1.3배 더 길어진 하우스 스타일은
우드 무늬를 더 풍부하게 표현합니다.

• 일반바닥재 : 3mm(T)×100~150mm(W)×920mm(L)



원목의 무늬결과 질감을 살린 연속동조엠보

연속동조엠보를 적용하여 표면의 질감과 외관을
더욱 섬세하고 사실적으로 구현합니다.

연속동조엠보 : 나무결과 엠보가 일치하고, 반복이 적어
나무의 무늬결과 질감을 사실적으로 표현하는 기술

편리한 바닥재

기존 마루 철거 없이 덧 시공 가능

하우스 스타일은 하부가 고정된 기존 합판마루, 강마루의
바닥을 그대로 둔 상태에서 덧 시공이 가능합니다.

• 썩거나 부풀림이 심한 바닥재 위에는 시공이 불가능합니다.

1-DAY 덧 시공

• 30평대 거실 기준 / 2인 작업시 소요시간
• 시공환경에 따라 다소 차이가 발생할 수 있습니다.

덧 시공 - 8시간
덧 시공 시 철거시공 대비 시간 및 비용은 줄고,
소음 및 분진이 적어 바닥 교체 공사가 편리합니다.

* 덧 시공은 LX하우시스 시방서(중첩시공) 기준에 따라 시공하여 주십시오.
시공 가이드의 시공법에 따르지 않고, 임의로 시공한 제품에 대한 시공상의
하자는 책임을 지지 않습니다.

하우스 전용 접착제

특수처방 전용 접착제 개발로 온도에 따른
수축/팽창을 최소화 하였습니다.

하우스풀 (주거용 데코타일 전용 접착제)

• 특수처방 개발로
하우스 스타일 제품과의
접착력 증대

틈 벌어짐 테스트

• 테스트 결과 : 일반 데코타일 대비 틈 벌어짐 약 73% 개선
• 테스트 방법 : CRC 보드 위 접착제 도포 및 제품을 부착, 24시간 방치 후
가혹조건 테스트를 4 Cycle 진행
(1 Cycle 조건 : 고온 6시간 – 상온 6시간 – 저온 6시간 – 상온 6시간)

* 하우스 스타일은 반드시 전용 접착제(하우스풀)로 시공하시기 바랍니다.
하우스풀 미사용 및 도포량 미준수에 따른 시공상의 하자는 책임을 지지 않습니다.

편리한 바닥재

바닥 전사 방지 최소화

바닥 전사 방지 기술로 시공 후 바닥의 굴곡이 잘 드러나지 않습니다.





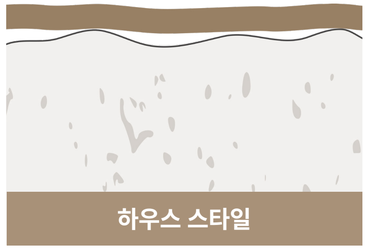

손상된 부분에 따른 교체 시공 가능

오염 및 생활 스크래치로 인하여 손상된 부분만 교체 시공이 용이합니다.



스트레스 걱정 줄여주는 바닥재

내수성, 내스크래치성, 내마모성, 열전도성, 미끄럼 저항성이 마루 대비 우수합니다.

Global 인증서 획득

국제 실내 공기질 인증제도인 Floorscore 인증을 획득하였습니다.

floor score
CERTIFIED BY SCS Global Services

※ Floorscore는 엄격한 환경 유해 물질 함량 및 방출량 기준을 만족한 제품에 한하여 인증을 부여함.

강한 내수성으로 수분에 의한 변색 및 부풀림 방지

하우스 스타일은 수분에 의한 변색 및 부풀림이 거의 없는 Water Proof 바닥재입니다.

내수성 테스트

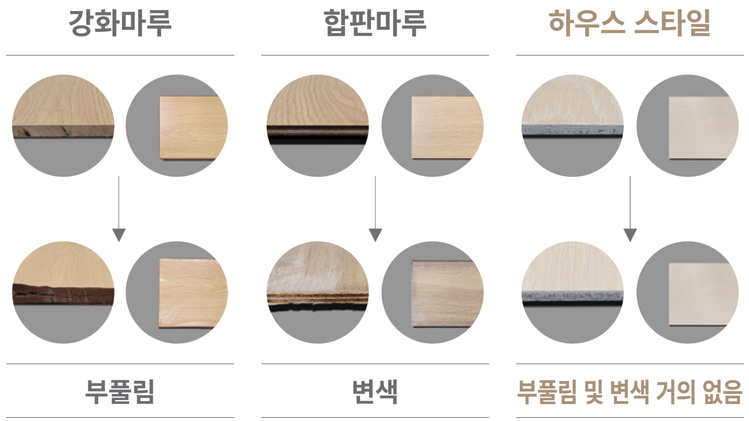

• 테스트 방법 : 90°C 물에 6시간 동안 제품을 담근 후 제품 변색 및 변형체크

우수한 내마모성/내스크래치성

하우스 스타일은 내마모성과 내스크래치성이 뛰어나 유지관리가 편한 바닥재입니다.

내마모성 테스트

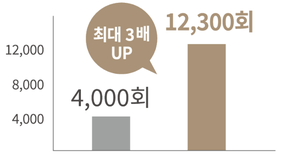

• 테스트 방법
ASTM D4060 테버 마모기에 H-22 마모륜을 장착하여 1000g 하중으로 회전, 코팅층이 완전히 제거되는데 걸리는 마모 횟수 체크

내스크래치성 테스트



· 테스트 방법: Erickson Test (EN438-2) 1N~10N까지 무게를 늘려가면서 10번씩 회전하여 표면에 일정 이상의 스크래치가 발생하기 시작하는 무게 체크(생활 속 패임 스크래치 검증)
· 원형 내스크래치 시험기 (Scratch Hardness Tester 413), Tip 0.5mm 기준

스트레스 걱정 줄여주는 바닥재

내수성, 내스크래치성, 내마모성, 열전도성, 미끄럼 저항성이 마루 대비 우수합니다.

Global 인증서 획득

국제 실내 공기질 인증제도인 Floorscore 인증을 획득하였습니다.

floor score

CERTIFIED BY SCS Global Services

※ Floorscore는 엄격한 환경 유해 물질 함량 및 방출량 기준을 만족한 제품에 한하여 인증을 부여함.

건강을 먼저 생각하는 안심 바닥재

하우스 Style은 유해물질을 줄인 친환경 제품이며,
마루 대비 미끄럼 안전성 또한 우수한 바닥재 입니다.

프탈레이트, 중금속 = 불검출 / 실내 공기질 안정성 확보

국토교통부 건강친화형 주택건설 기준 (TVOC, HCHO 방출량 기준) 보다 유해물질을 최소화 하였습니다.

- 프탈레이트 = **불검출**
- 중금속 = **불검출**
- TVOCs = 0.06 (mg/m^2.h)
- 5VOC = 0.004 (mg/m^2.h)
- 포름알데히드 = 0.002 (mg/m^2.h)
- 아세트알데히드 = 0.003 (mg/m^2.h)

※ 불검출 = 검출 한계수치 미만

미끄럼 테스트 [KS M 3802 : 2022, Slider 55] BPN

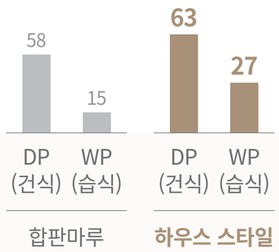

- 테스트방법 : 영국식 미끄럼 저항 시험기 BPT를 사용, 진자식 원리를 이용하여 노면을 마찰시켜 미끄럼 저항성을 측정
  건조한 조건 = DP,
  물기가 있는 습식 조건 = WP
  수치가 높을수록 미끄럼 성능이 우수

바닥 열전도성이 우수한 경제적인 바닥재

마루 대비 열전도성이 높아 바닥 난방에
더욱 효과적입니다.

열전도율 측정 테스트 [KS L 9106 준용]



Ⓐ 고열판 Ⓑ 열류계
Ⓒ 시험체 Ⓓ 저열판

- 테스트 방법 : 보온재의 열전도율 측정 방법인 평판 열류계법으로 시험체의 열전도율을 측정 (제품별 동일 조건 측정을 위해 약 45mm 높이로 적층하여 테스트 진행)

시험체별 열전도율 측정 결과

시험체	열전도율(W/mK)
하우스 스타일	0.32
강화마루	0.14
합판마루	0.12

약 2배

- 열전도율 값 측정 시 하우스 스타일이 자사 강화마루, 합판마루 대비 약 2배 높은 수준입니다.

* 평균온도 23°C, 시험체 두께: 하우스 스타일 47.3mm, 강화마루 46.4mm,
* 합판마루 44.9mm

※ LX하우시스 자체 테스트 결과 및 외부 공인기관 테스트 결과로 비교시료 사양 및 실험방법, 환경에 따라 차이가 날 수 있습니다. ※ 상기 테스트는 모두 자사 제품으로 비교 실험하였습니다.

Stone

ZOT 0768 NEW
소프트 마블 화이트

ZOT 0769 NEW
소프트 마블 그레이

ZOT 0770 NEW
클라우드 베이지



ZOT 0771 NEW
클라우드 밀크

ZOT 0761
화이트 베실리우스

ZOT 0762
크림 임페리얼

ZOT 0767
그레이 크리트

Wood

ZOW 0712 EIR
크림 오크

ZOW 0714 EIR
프렌치 애쉬

ZOW 0717 EIR
진저 애쉬

ZOW 0718 EIR
카라멜 애쉬

ZOW 0719 EIR
허니 월넛

ZOW 0720 EIR
브론즈 월넛

인덱스를 클릭하시면 해당 제품의 공간 이미지컷을 보실 수 있습니다.

※ 상기 인덱스는 실제 제품 색상 및 무늬보다 차이가 날 수 있습니다.
조명의 종류 또는 각도에 따라 달라 보일 수 있으니, 반드시 원장 샘플을 확인하십시오.

ZOT 0768
소프트 마블 화이트

3mm(T)×600mm(W)×600mm(L)

NEW

ZOT 0769
소프트 마블 그레이

3mm(T)×600mm(W)×600mm(L)

NEW

인덱스를 클릭하시면 해당 제품의 공간 이미지컷을 보실 수 있습니다.

※ 상기 인덱스는 실제 제품 색상 및 무늬보다 차이가 날 수 있습니다.
조명의 종류 또는 각도에 따라 달라 보일 수 있으니, 반드시 원장 샘플을 확인하십시오.

※ 상기 인덱스 및 이미지 컷은 실제 제품 색상 및 무늬보다 차이가 날 수 있습니다. 조명의 종류 또는 각도에 따라 달라 보일 수 있으니, 반드시 원장 샘플을 확인하십시오.

ZOT 0770

클라우드 베이지

3mm(T)×600mm(W)×600mm(L)

NEW

ZOT 0771

클라우드 밀크

3mm(T)×600mm(W)×600mm(L)

NEW

인덱스를 클릭하시면 해당 제품의 공간 이미지컷을 보실 수 있습니다.

※ 상기 인덱스는 실제 제품 색상 및 무늬보다 차이가 날 수 있습니다.
조명의 종류 또는 각도에 따라 달라 보일 수 있으니, 반드시 원장 샘플을 확인하십시오.

※ 상기 인덱스 및 이미지 컷은 실제 제품 색상 및 무늬보다 차이가 날 수 있습니다. 조명의 종류 또는 각도에 따라 달라 보일 수 있으니, 반드시 원장 샘플을 확인하십시오.

ZOT 0761

화이트 베실리우스

3mm(T)×600mm(W)×600mm(L)

ZOT 0762

크림 임페리얼

3mm(T)×600mm(W)×600mm(L)

인덱스를 클릭하시면 해당 제품의 공간 이미지컷을 보실 수 있습니다.

※ 상기 인덱스는 실제 제품 색상 및 무늬보다 차이가 날 수 있습니다.
조명의 종류 또는 각도에 따라 달라 보일 수 있으니, 반드시 원장 샘플을 확인하십시오.

※ 상기 인덱스 및 이미지 컷은 실제 제품 색상 및 무늬보다 차이가 날 수 있습니다. 조명의 종류 또는 각도에 따라 달라 보일 수 있으니, 반드시 원장 샘플을 확인하십시오.

ZOT 0767 | 그레이 크리트

※ 상기 인덱스 및 이미지 컷은 실제 제품 색상 및 무늬보다 차이가 날 수 있습니다. 조명의 종류 또는 각도에 따라 달라 보일 수 있으니, 반드시 원장 샘플을 확인하십시오.

ZOT 0767

그레이 크리트

3mm(T)×600mm(W)×600mm(L)



인덱스를 클릭하시면 해당 제품의 공간 이미지컷을 보실 수 있습니다.

※ 상기 인덱스는 실제 제품 색상 및 무늬보다 차이가 날 수 있습니다.
조명의 종류 또는 각도에 따라 달라 보일 수 있으니, 반드시 원장 샘플을 확인하십시오.

ZOW 0712
크림 오크

3mm(T)×150mm(W)×1200mm(L)

EIR

ZOW 0719
허니 월넛

3mm(T)×600mm(W)×600mm(L)

EIR

ZOW 0720
브론즈 월넛

3mm(T)×600mm(W)×600mm(L)

EIR

EIR 동조엠보

인덱스를 클릭하시면 해당 제품의 공간 이미지컷을 보실 수 있습니다.

※ 상기 인덱스는 실제 제품 색상 및 무늬보다 차이가 날 수 있습니다.
조명의 종류 또는 각도에 따라 달라 보일 수 있으니, 반드시 원장 샘플을 확인하십시오.

※ 상기 인덱스 및 이미지 컷은 실제 제품 색상 및 무늬보다 차이가 날 수 있습니다. 조명의 종류 또는 각도에 따라 달라 보일 수 있으니, 반드시 원장 샘플을 확인하십시오.

ZOW 0714
프렌치 애쉬

3mm(T)×600mm(W)×600mm(L)

EIR

ZOW 0717
진저 애쉬

3mm(T)×600mm(W)×600mm(L)

EIR

ZOW 0718
카라멜 애쉬

3mm(T)×600mm(W)×600mm(L)

EIR

EIR 동조엠보

인덱스를 클릭하시면 해당 제품의 공간 이미지컷을 보실 수 있습니다.

※ 상기 인덱스는 실제 제품 색상 및 무늬보다 차이가 날 수 있습니다.
조명의 종류 또는 각도에 따라 달라 보일 수 있으니, 반드시 원장 샘플을 확인하십시오.

사용 시 주의사항

❶ 물, 기름 등은 미끄러질 수 있으므로 즉시 제거해 주십시오.
특히 노약자나 임산부는 미끄럼 사고에 주의하시기 바랍니다.

❷ 시공 후 초기에는 제품 특유의 냄새가 발생할 수 있으므로 충분히 환기해 주십시오.

❸ 실제 제품 색상은 샘플 색상과 다를 수 있으며, 조명의 종류 및 각도에 따라 다르게 보일 수 있습니다.

❹ 샘플북에 수록된 인덱스 및 이미지는 실제 제품과 색상이나 무늬가 다소 차이가 날 수 있습니다.

❺ 자연스러운 디자인 구현을 위해 제품 내에 색상 차이가 있을 수 있으며, 그라데이션이 적용되어 있습니다.

❻ 손 소독제, 알코올 등이 제품에 묻었을 경우 즉시 제거해 주십시오.
제거되지 않는 오염은 중성세제를 묻힌 천이나 스폰지를 사용하여 닦아 주시기 바랍니다.
(자세한 내용은 시방서를 참조해 주십시오.)

❼ 출입구에는 매트를 깔아 모래, 흙, 먼지 등의 유입을 방지해 주십시오.

❽ 놀이방 매트나 쿠션 매트를 장기간 올려 둘 경우, 바닥재 표면의 변색이 발생할 수 있으니 유의해 주십시오.

❾ 제품 표면에 과도한 마찰이 가해질 경우, 피부 및 섬유(옷) 등 이 손상될 수 있으니 시 주의해 주십시오.

안전관리 시 주의사항

❶ 시공 전 반드시 「LX하우시스 바닥재 시공가이드」를 숙지해 주십시오.
(시공가이드에 명시된 시공법을 따르지 않고 임의로 시공한 경우, 이에 따른 하자에 대해서는 당사가 책임지지 않습니다.)

❷ 생산 LOT별로 구분하여 시공해 주십시오.

❸ 본 제품은 무거운 제품입니다. 취급 시 부상에 주의해 주십시오.

❹ 시공 후 제품의 들뜸을 방지하기 위해 롤러 등을 사용하여 충분히 압착해 주십시오.

❺ 시공 후 필요 시 보양 조치를 해 주십시오.

❻ 접착제는 인체에 유해할 수 있으므로 냄새를 맡지 마시고, 작업 중에는 반드시 환기를 철저히 해 주십시오.

❼ 접착제는 인화성이 있으므로 화기 사용 및 화재에 각별히 주의해 주십시오.

❽ 바닥난방이 있는 공간에 시공할 경우, 반드시 전용 접착제(하우스풀)를 사용해 주십시오.
(하우스풀 미사용 또는 도포량 기준 미준수로 인한 시공상의 하자에 대해서는 당사가 책임지지 않습니다.)

LX Z:IN 바닥재

하우스 타일 스탠다드(하우스 스타일)

※ 온라인샘플북에 수록된 제품은 품질개선과 성능향상 등을 위해 사전 예고없이 변경될 수 있습니다.
※ 온라인샘플북의 이미지는 이해를 돕기 위해 연출된 것으로, 실제 제품과 다소 차이가 있을 수 있습니다.
※ 이미지의 색상과 디자인은 실제 제품을 확인하시기 바랍니다.
※ 고객 선택 또는 시공 환경 등에 따라 제품 구성과 규격이 달라질 수 있습니다.

www.lxzin.com

LX Z:IN 디지털 카탈로그

B2B 디지털 카탈로그

LX하우시스

Copyright © LX Hausys All rights reserved.